



FFVoile : Commission Technique Dériveurs

5-6 Décembre 2015

Documents Préparatoires : Suivi des Licences 2014-2015

R.PERRIN (Dec 2015)

Suivi des Licences 2014-2015 : Commentaires

- Le suivi porte sur les licenciés classés au classement dériveurs (ayant régaté dans l'année)
- Au 1er décembre le nombre de licenciés-régatiers est quasiment identique à 2014 (7600)
Les deux plus grosses ligues Bretagne et Paca affichent des croissances de 10% et 5%
Cependant 14 ligues ont des chiffres en baisse (IdF, Loire, Nord, Charente, Languedoc ...)
(Page 3)
- Le taux de féminisation est en baisse cette année à 21%
En baisse dans 8 des 12 plus grosses ligues.
- L'analyse par tranche d'âge (normalisé par année), montre la perte continue des pratiquants depuis 10-11ans (500 pratiquants par année d'âge), à 22-25 ans (dix fois moins), soit une perte de 90% des pratiquants (Page 4)
- L'analyse plus fine, de l'attraction/attrition des licenciés montre qu'à part dans la tranche 12-18, nous n'avons pas un problème d'attractivité avec plus de 39% des licenciés 2015 qui sont de nouveaux régatiers. Le problème semble être de garder nos sportifs avec près de 40% des pratiquants 2014, qui n'ont pas renouvelés/courus en 2015.
Chiffre qui monte à 45%-55% chez les Adultes (Page 5)
- "La voile attire, mais peine à fidéliser"

Suivi des Régatiers Dériveurs par Ligues

Suivi des Licences 2014-2015 : Coureurs Dériveurs Par Ligue

Ligue-Nom	Ligue	2014				2015 (1er dec)				Comparaison		
		F-2014	M-2014	TOT-2014	%Fem-2014	F-2015	M-2015	TOT-2015	%Fem-2015	F2015 vs F2014	M2015 vs M2014	Tot 2015 vs Tot 2014
Bretagne	5	300	1065	1365	22%	328	1173	1501	22%	9%	10%	10%
Paca	112	185	656	841	22%	187	692	879	21%	1%	5%	5%
Ile de France	20	163	699	862	19%	143	646	789	18%	-12%	-8%	-8%
Pays de Loire	7	143	526	669	21%	137	501	638	21%	-4%	-5%	-5%
Rhone Alpes	33	133	436	569	23%	122	448	570	21%	-8%	3%	0%
Haute Normandie	3	122	382	504	24%	112	384	496	23%	-8%	1%	-2%
Nord Pas de Calais	1	91	263	354	26%	84	258	342	25%	-8%	-2%	-3%
Aquitaine	9	65	225	290	22%	64	243	307	21%	-2%	8%	6%
Centre	21	36	236	272	13%	51	249	300	17%	42%	6%	10%
Poitou Charentes	8	65	240	305	21%	45	220	265	17%	-31%	-8%	-13%
Languedoc Roussillon	10	76	183	259	29%	61	174	235	26%	-20%	-5%	-9%
Lorraine	18	66	162	228	29%	56	154	210	27%	-15%	-5%	-8%
Basse Normandie	4	39	141	180	22%	38	115	153	25%	-3%	-18%	-15%
Corse	29	33	83	116	28%	31	80	111	28%	-6%	-4%	-4%
Martinique	26	16	81	97	16%	22	85	107	21%	38%	5%	10%
Bourgogne	16	32	83	115	28%	21	77	98	21%	-34%	-7%	-15%
Picardie	2	18	87	105	17%	15	76	91	16%	-17%	-13%	-13%
Midi-Pyrenees	24	14	75	89	16%	12	78	90	13%	-14%	4%	1%
Alsace	17	16	83	99	16%	17	68	85	20%	6%	-18%	-14%
Champagne Ardenne	19	8	49	57	14%	11	61	72	15%	38%	24%	26%
Guadeloupe	32	11	46	57	19%	11	59	70	16%	0%	28%	23%
Franche Comte	15	7	33	40	18%	9	43	52	17%	29%	30%	30%
Auvergne	23	12	55	67	18%	4	43	47	9%	-67%	-22%	-30%
Caledonie	27	7	23	30	23%	19	23	42	45%	171%	0%	40%
Reunion	31	5	20	25	20%	6	16	22	27%	20%	-20%	-12%
Limousin	22	4	23	27	15%	1	17	18	6%	-75%	-26%	-33%
Speciale	0	1	2	3	33%	5	10	15	33%	400%	400%	400%
St Pierre Miquelon	25	1		1	100%	1	1	2	50%	0%		100%
TOTAL		1669	5957	7626	22%	1613	5994	7607	21%	-3%	1%	0%

Féminisation en baisse

Best-in-Class Bretagne, PACA, Aquitaine, Centre, Champagne, Guadeloupe, Franche Comte

A surveiller Ile de France, Pays de Loire, Nord pas de Calais, Poitou Charentes, Languedoc, Lorraine, Basse Normandie, Bourgogne

Update : Fin Decembre 2015

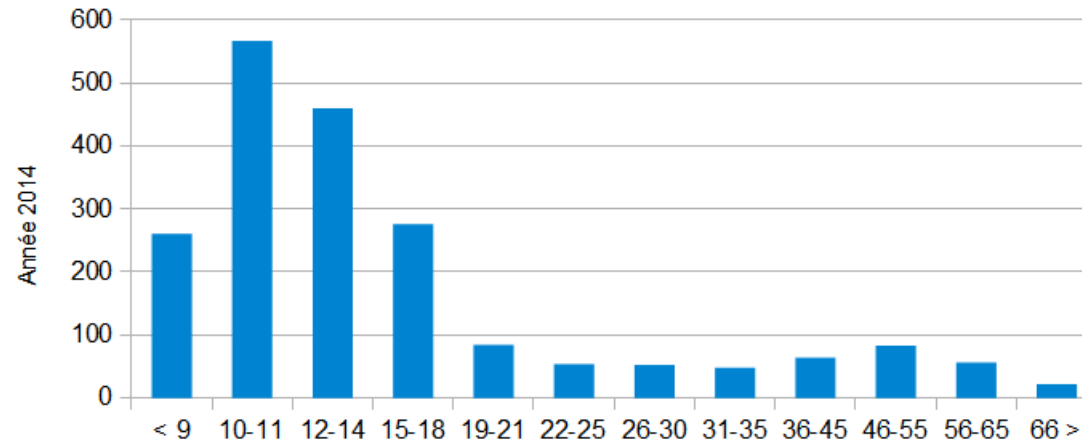
Commission Technique Dériveur 2015

R.Perrin

Répartition des Régatiers Dériveurs par Tranche d'Age (normalisée)

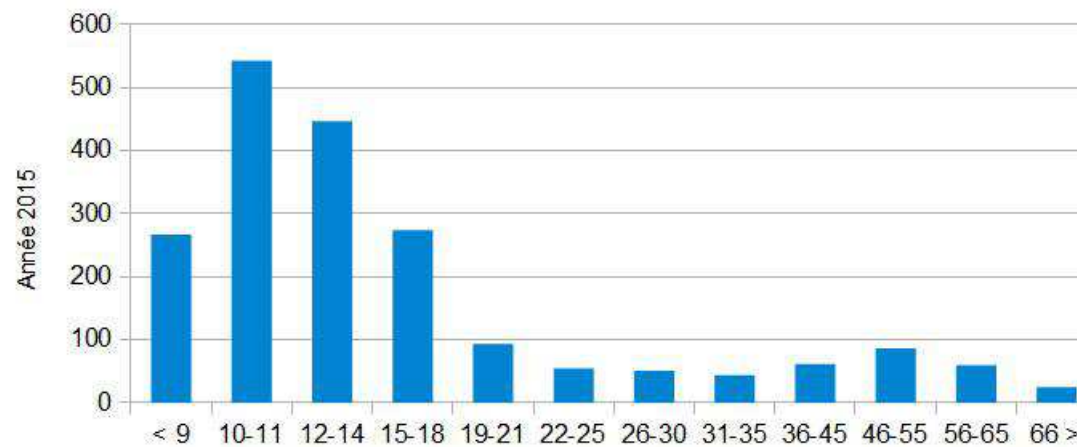
Régatiers Dériveurs par Année d'Age

2014 Répartition par tranche d'age



Régatiers Dériveurs par Année d'Age

2015- Répartition par tranche d'age



Suivi des Régatiers Dériveurs par Tranche d'Age

Licenciés Régatiers Dériveurs (2014-2015) Renouvellement/Attrition par classe d'age (France)

		2014	2015					Ratios		
Age Tranche	Age	2014	Renouvellement	Chmt Cat	Nouveaux	Attrition	Total 2015	% Attract	% Perte	% 2015-2014
< 9	P	782	476	-244	569	306	801	71%	39%	2%
10-11	B	1133	689	-113	510	444	1086	47%	39%	-4%
12-14	M	1379	904	68	369	475	1341	28%	34%	-3%
15-18	C	1105	663	208	225	442	1096	21%	40%	-1%
19-21	J	253	116	54	109	137	279	39%	54%	10%
22-25	E	215	98	12	107	117	217	49%	54%	1%
26-30	S1	263	131	-3	126	132	254	50%	50%	-3%
31-35	S2	240	131	-14	100	109	217	46%	45%	-10%
36-45	S3	643	359	-12	265	284	612	43%	44%	-5%
46-55	S4	831	530	-8	340	301	862	39%	36%	4%
56-65	S5	562	368	27	200	194	595	34%	35%	6%
66 >	V	220	140	25	82	80	247	33%	36%	12%
TOTAL		7626	4605	0	3002	3021	7607	39%	40%	100%

On différencie une problématique d'attractivité moindre chez les 12-18 et après 45ans

Une problématique d'attrition importante chez les 19-45 ans

Globalement, on souffre plus d'un problème d'attrition (-40%) que de faible attractivité (+39% de nouveaux).

Update : Fin Decembre 2015

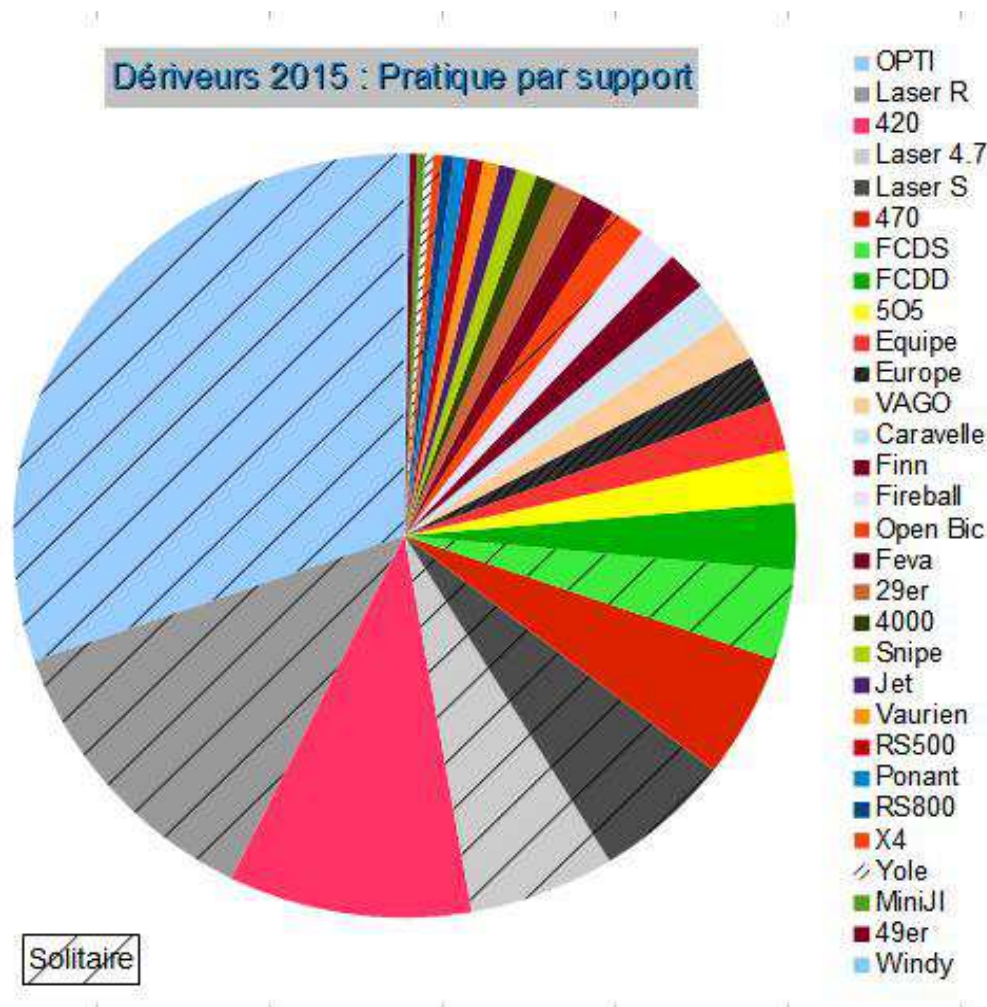
Commission Technique Dériveur 2015

R.Perrin

Pratique des Classe vs Intersérie

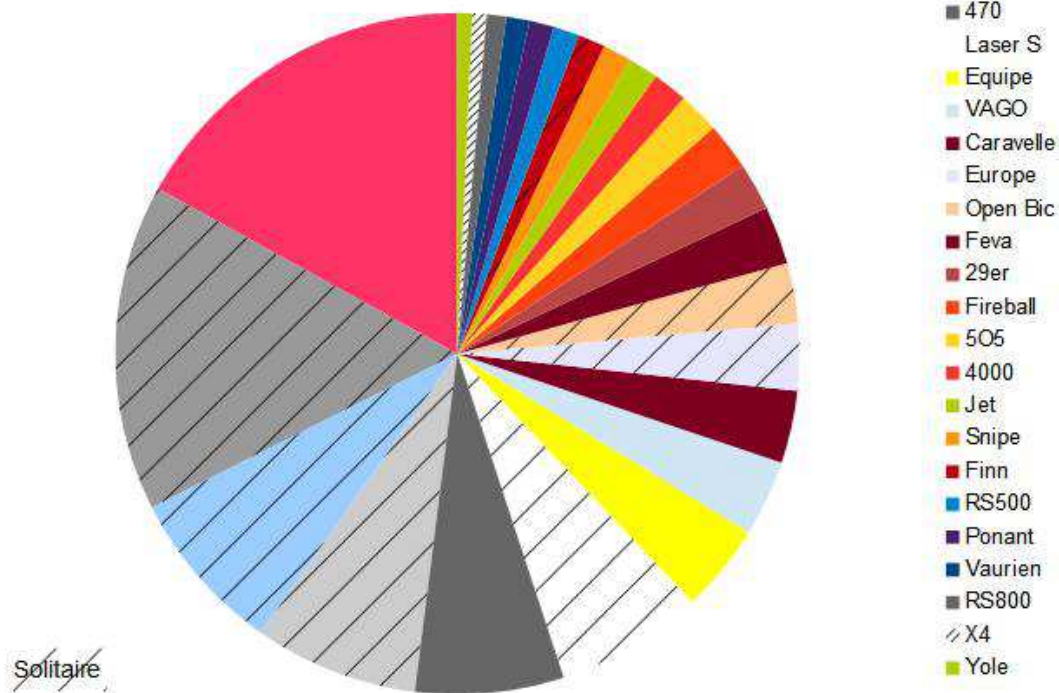
Licenciés Régatiers Dériveurs (2014-2015) Pratique par Classe de bateau							
	2014	2015	2015vs2014	2014		2015	
				Dont IND	Tx IND	Dont IND	Tx IND
OPTI	2488	2649	6%	162	7%	350	13%
Laser R	1060	1084	2%	674	64%	695	64%
420	837	877	5%	705	84%	760	87%
Laser 4.7	511	527	3%	383	75%	348	66%
Laser S	514	499	-3%	270	53%	314	63%
470	378	459	21%	271	72%	315	69%
5O5	222	193	-13%	86	39%	87	45%
Equipe	161	187	16%	133	83%	130	70%
Europe	204	174	-15%	157	77%	142	82%
Finn	160	148	-7%	65	41%	58	39%
Fireball	154	138	-10%	102	66%	101	73%
29er	99	104	5%	96	97%	101	97%
4000	29	74	155%	29	100%	70	95%
Snipe	81	73	-10%	61	75%	61	84%
Vaurien	52	58	12%	34	65%	49	84%
49er	31	27	-13%			20	74%
TOTAL CLASSE	6981	7271	4%	3228		3581	
FCDD	244	248	2%				
FCDS	375	332	-11%				
IND	4372	4472	2%				
Dont ClasseFFV	3228	3581	11%				
%Classe FFV	74%	80%					

- Les Classes FFV ont cru de 4%, et classent 80% des licenciés. Cependant 5O5, Finn, Fireball décroissent de 10 à 15% Par contre les 470 , +20% et la nouvelle classe 4000 +155% (de 29 à 74 coureurs classés)
- En général plus de 65% des régatiers des classes régatent aussi en intersérie Seules 3 classes sont à moins de 50% (Opti, 5O5 et Finn) Cette participation est en croissance pour toute les classes, à l'exception des Finn



- Les solitaires représentent 64% de la pratique
- Les bateaux de conception post 1985 (< 30ans), moins de 15% (OpenBic, Feva, Vago, 29er, 4000, RS500, RS800, 49er, Bug ...)

Intersérie 2015 : Participation par support



- 60% des régatiers (4500) ont pratiqué l'intersérie en 2015 (90% hors Optimist)
- Les Classes FFV représentent 80% du total
- Les doubles représentent 56% de la pratique intersérie
- Les bateaux de conception post 1985 (< 30ans), moins de 17% (Open Bic, Feva, Vago, 29er, 4000, RS500, RS800, ...)
- 22 Type de Bateaux représentent 90% de la participation